

# E.M.VEREADOR ARNALDO REINHARDT

## 1ª a 4ª série

Anexo Irmã Valéria



Rua Ângelo Provenzano, 705 B.  
Canudos  
Novo Hamburgo/RS

# A mãe África e seus filhos brasileiros: Resgatando a cultura afro-brasileira no JN6



**Professora: Jucéli Hack de Oliveira**

Coordenadora do LIE: Shanna Bortolotti Costa

O TRABALHO NÃO COMEÇARIA, SEM  
ESTA PESSOA... Irmão Cláudio



# Objetivo Geral:

Despertar a noção de igualdade entre as diferentes etnias das crianças da turma, anulando o preconceito e valorizando as contribuições da herança africana para a cultura brasileira.



# O início do trabalho:

No início do ano, no JN6-B não havia nenhuma criança negra. Haviam algumas morenas, que segundo elas próprias, a avó ou a mãe diziam que a pele era “cor de cuia”. E elas, às vezes, comentavam sobre as crianças negras de outras turmas e se referiam a elas como “pretas” ou “negrinhas”, a professora dialogou com a turma sobre o fato ocorrido.

No final de abril, a turma recebeu um novo colega, vindo de Santa Catarina, aconteceu em clima de amizade e aceitação, até a primeira disputa por brinquedos, quando a agressividade tomou a forma de um preconceito inconscientemente adormecido: “Este carrinho é meu, negro!”, foi a reação de uma, duas, de várias crianças em situações seguintes.

Posteriormente, a chegada de um segundo colega, que já fora aluno da escola, veio a reforçar o clima de não aceitação, agora porém, em ordem inversa, pois era uma criança negra que sentia-se *diferente* das demais.

Uma série de diálogos com a turma começou a abrir espaço para a idéia deste projeto, que surgiu a partir de uma necessidade particular de integração entre as crianças do JN6-B e que poderá representar um grande crescimento para todas as pessoas envolvidas, em diversos aspectos, na escola e na vida.



# Atividades realizadas:

## No Laboratório de informática:

- Site Dolls – montar a mamãe negra e brancas;
- Completar cenários no PAINT;
- Apresentação no Power Point das fotos de Moçambique;
- Montar quebra-cabeça (fotos scaneada);
- Desenhar no PAINT, como eles se divertem no recreio, comparando com a diversão das crianças em Moçambique;
- Scanear mapa do Brasil e da África para os alunos desenharem “Como chegar na África” - navio e um avião.
- Desenhar, no Paint, parte das histórias ouvida na sala de aula.



## Na sala de aula:

- Momentos de leitura: “Menina bonita do laço de fita”; Histórias de Baniun, no livro “O Pássaro da Chuva”; trechos do livro “O Menino Marrom” de Ziraldo em forma de novela (um capítulo por dia);
- Experiência do Disco de Newton, com as cores do arco-íris;
- Vídeo sobre uma escola e a comunidade de uma aldeia em Moçambique;
- Quebra-cabeça com figuras de negras e brancas;





- Fotos sobre a África (pessoas, paisagens e os animais selvagens);
- Gravação de uma música em homenagem ao Dia dos Pais;
- Desenho dos instrumentos usados na roda de Capoeira.
- Aula sobre a origem da “Capoeira” e sobre os instrumentos com mestre Duda;
- Confecção do atabaque;
- Roda de Capoeira;
- Observar e fazer releituras de obras de arte de “Tarsila do Amaral e de Portinari”;
- Criação de uma música de capoeira;
- Criação de uma música sobre a pamonha.





- Scanear mapa para os alunos pintarem a África;
- Cultura africana e afro-brasileira;
- Desenhar as moradias dos escravos, dos africanos e dos brasileiros...
- Fotos das crianças negras/brancas – fazer jogos no Power Point;
- Criar versinhos e gravar no computador com desenhos e/ou imagens dos alunos;
- Construção da árvore genealógica de cada criança;
- Estudar sobre os animais que encontramos na África;
- Ensinar receitas da culinária africana que estão presentes no Brasil;...



**Já descobrimos que "amendoim também tem na África".**

Figuras do Site Dolls,  
no Power Point





Montando o cenário  
para as mães,  
no Paint



Na sala de aula a  
Capoeira, faz a festa!



# Trabalho é coisa séria!

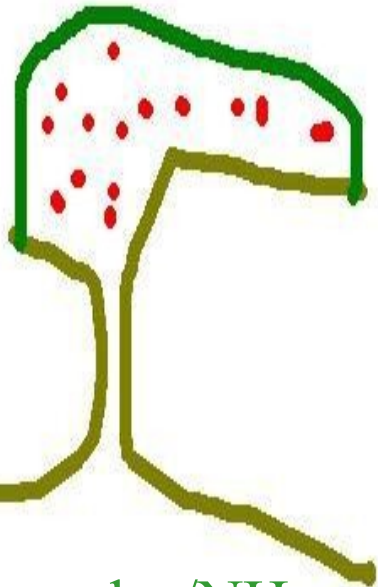



Montando e colando o  
quebra-cabeça.



**Mas, a gente se diverte...**

RONALDO



Canudos/NH



Moçambique

**...com o trabalho e, também, na pracinha, assim como as crianças de Moçambique!**

Desenho, no Paint, de uma parte da história ouvida na sala de aula: "O PATINHO FEIO".





Gravação de uma música para homenagear os pais pelo seu dia, utilizando os instrumentos de da capoeira confeccionado pelos alunos, professora e pais.



Gravação refrão

